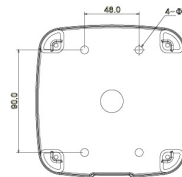
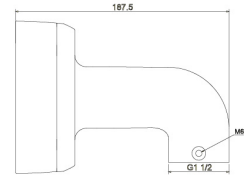
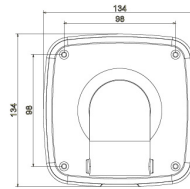


- **Stabiler Wandhalter**
- **mit Anschlussbox**
- **Interne Kabelführung**

## L-WH7

Wandhalterung mit Anschlussbox

| Technische Daten       |  |
|------------------------|--|
| Gehäuse/Material       | Aluminiumguss, lackiert                |
| Farbe                  | Weiß                                   |
| Anschlussart           | Rohrgewinde 1 1/2" PF                  |
| zul. Arbeitstemperatur | -40 °C ~ +60 °C                        |
| Abmessungen            | L: 134 mm x B: 134 mm x H:<br>187,5 mm |
| Tragkraft              | 3 kg                                   |
| Gewicht                | 0,7 kg                                 |



| Zubehör           |                          |
|-------------------|--------------------------|
| L-EA1 (70.110.52) | Eckadapter               |
| L-MA1 (70.110.50) | Mastadapter              |
| L-HA1 (70.110.01) | Adapter für Dome Kameras |