



- Einbaurahmen für 2 Module
- mit Regenschutz
- Säule, freistehend

Einbaurahmen für Türsprechanlage, mit Regenschutz, auf Säule, für 2 Module

TECHNISCHE DATEN

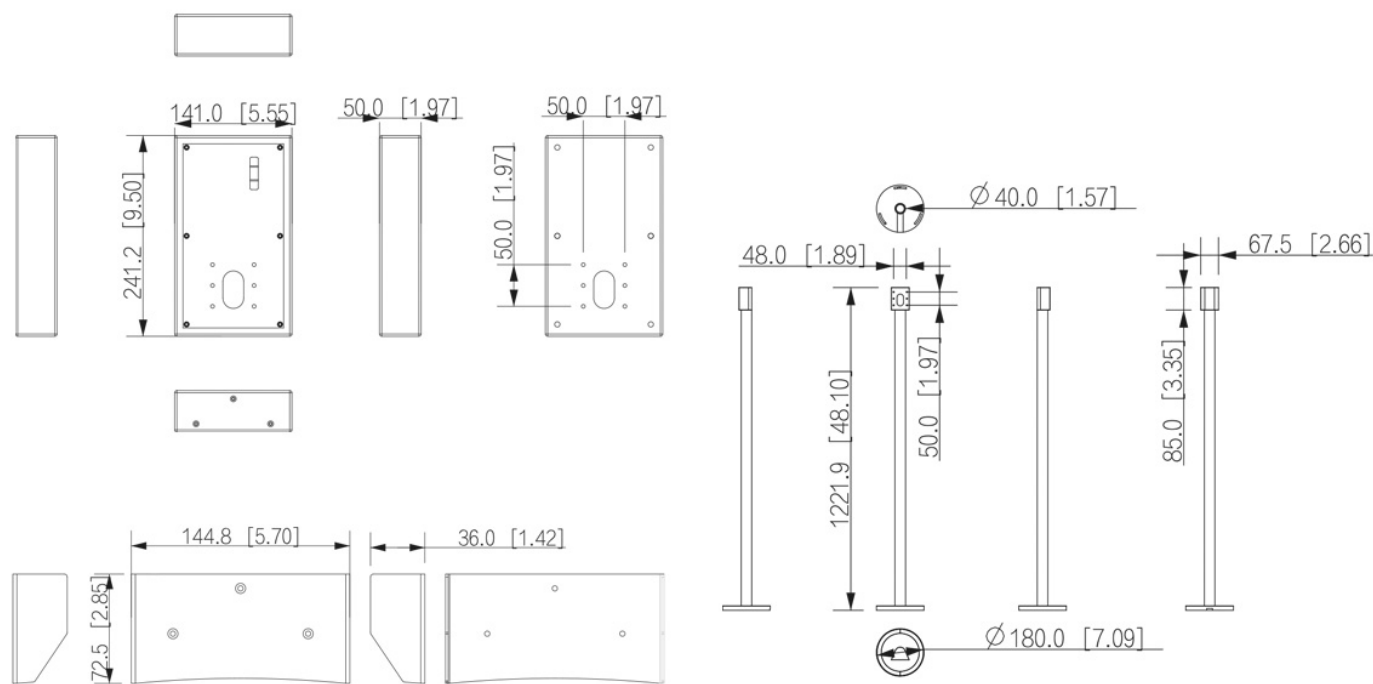
Allgemein

Typ	Säule für Türstation, mit Regenschutz
Abmessungen	Einbaurahmen: 144,8 mm x 241,2 mm x 72,5 mm (B x H x T) Säule: Ø180 mm (Fuß) x 1221,9 mm (H)
Gewicht	7,4 kg
Gehäusematerial	Aluminium









Produkt Informationen

Version	1
Artikelnummer	10626

BILDER



ZUBEHÖR

	<p><u>L-BL-5702</u> Blende für Montagerahmen</p>		<p><u>L-TA-5701</u> IP-Türsprechanlagenmodul, kaskadierbar</p>
	<p><u>L-TA-5702</u> IP-Türsprechanlagenmodul, kaskadierbar</p>		<p><u>L-TA-5705</u> IP-Türsprechanlagenmodul, kaskadierbar</p>
	<p><u>L-FP-5700</u> Türsprechanlagenmodul</p>		<p><u>L-KY-5700</u> Türsprechanlagenmodul</p>
	<p><u>L-KL-5700</u> Türsprechanlagenmodul</p>		<p><u>L-BM-5700</u> Aluminium Blindmodul</p>